



# Síndrome Respiratória Aguda Grave (SRAG) e COVID-19

---

Informativo nº 29

EVOLUÇÃO DE  
CASOS E ÓBITOS

EM MT

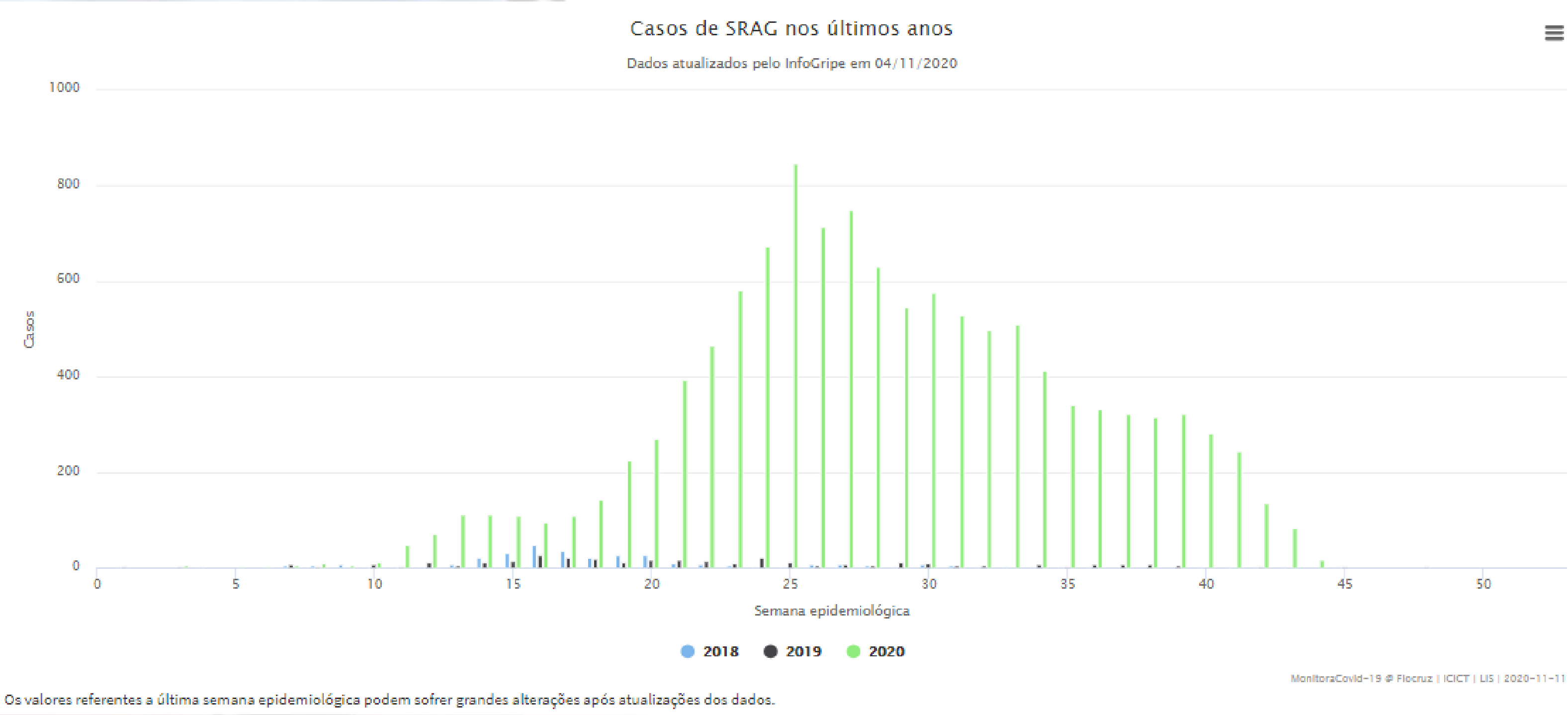
28/02 a 10/11

# CASOS DE SRAG EM MT

## SÉRIE TEMPORAL - 2018 a 2020

FIOCRUZ

fonte: <https://bigdata-covid19.icict.fiocruz.br>



# ÓBITOS POR SRAG EM MT

## SÉRIE TEMPORAL - 2018 a 2020

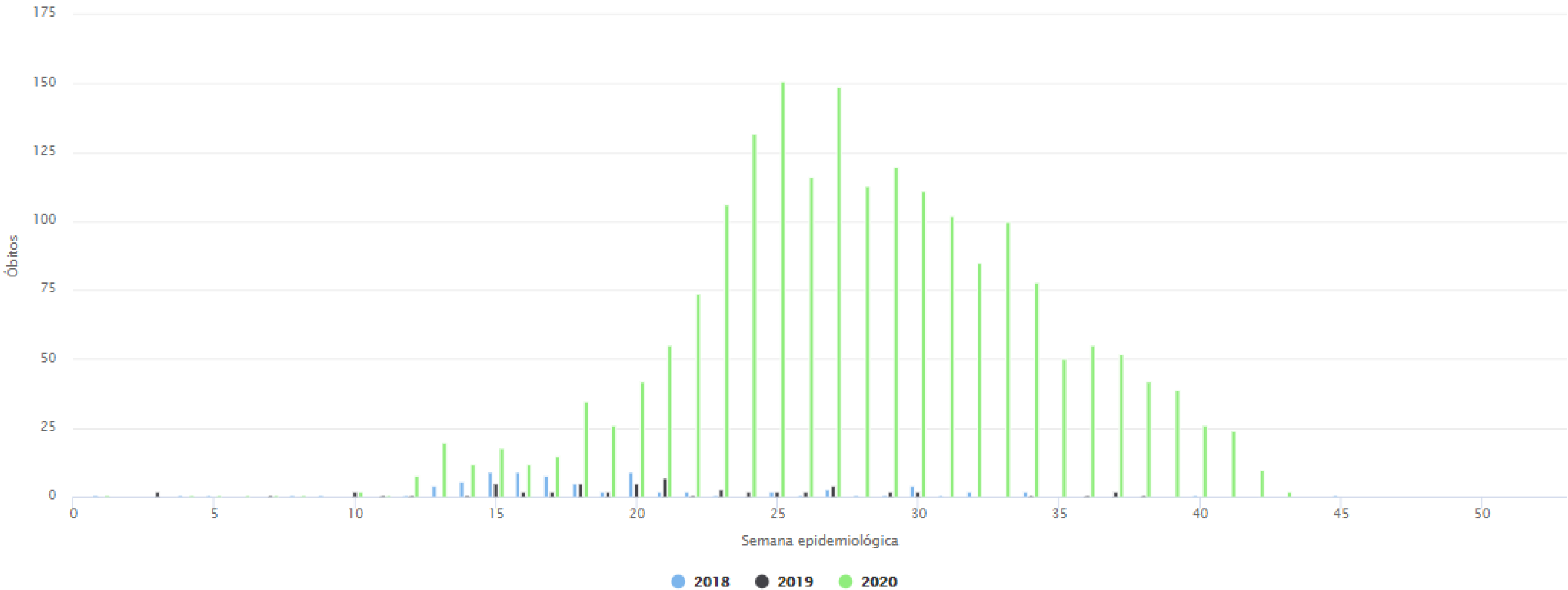
FIOCRUZ

fonte: <https://bigdata-covid19.icict.fiocruz.br>

Informativo nº 29

### Óbitos por SRAG nos últimos anos

Dados atualizados pelo InfoGripe em 04/11/2020



Os valores referentes a última semana epidemiológica podem sofrer grandes alterações após atualizações dos dados.

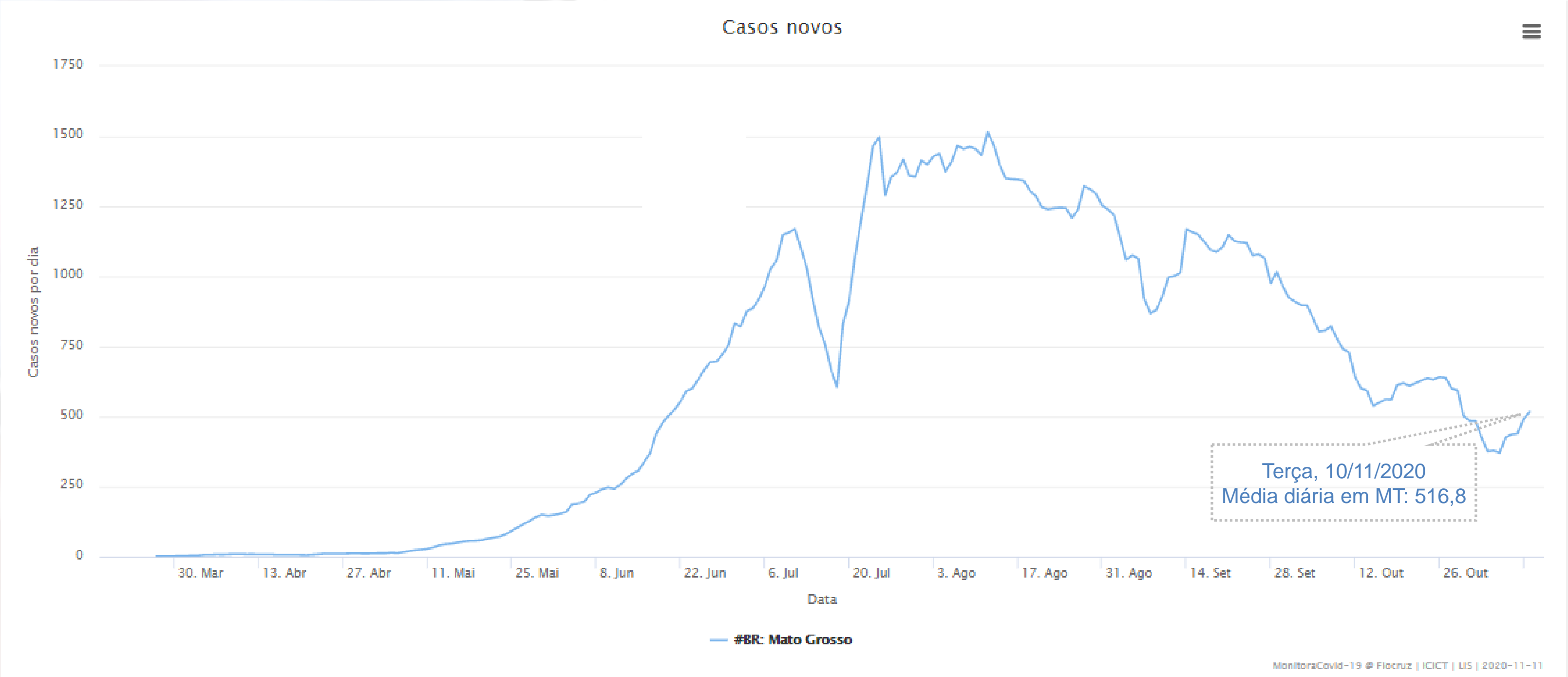
Síndrome Respiratória Aguda Grave (SRAG) e COVID-19

EVOLUÇÃO DE CASOS E ÓBITOS EM MT  
28/02 a 10/11

# MÉDIA MÓVEL DIÁRIA DE CASOS COVID-19 EM MT

FIOCRUZ

fonte: <https://bigdata-covid19.icict.fiocruz.br>



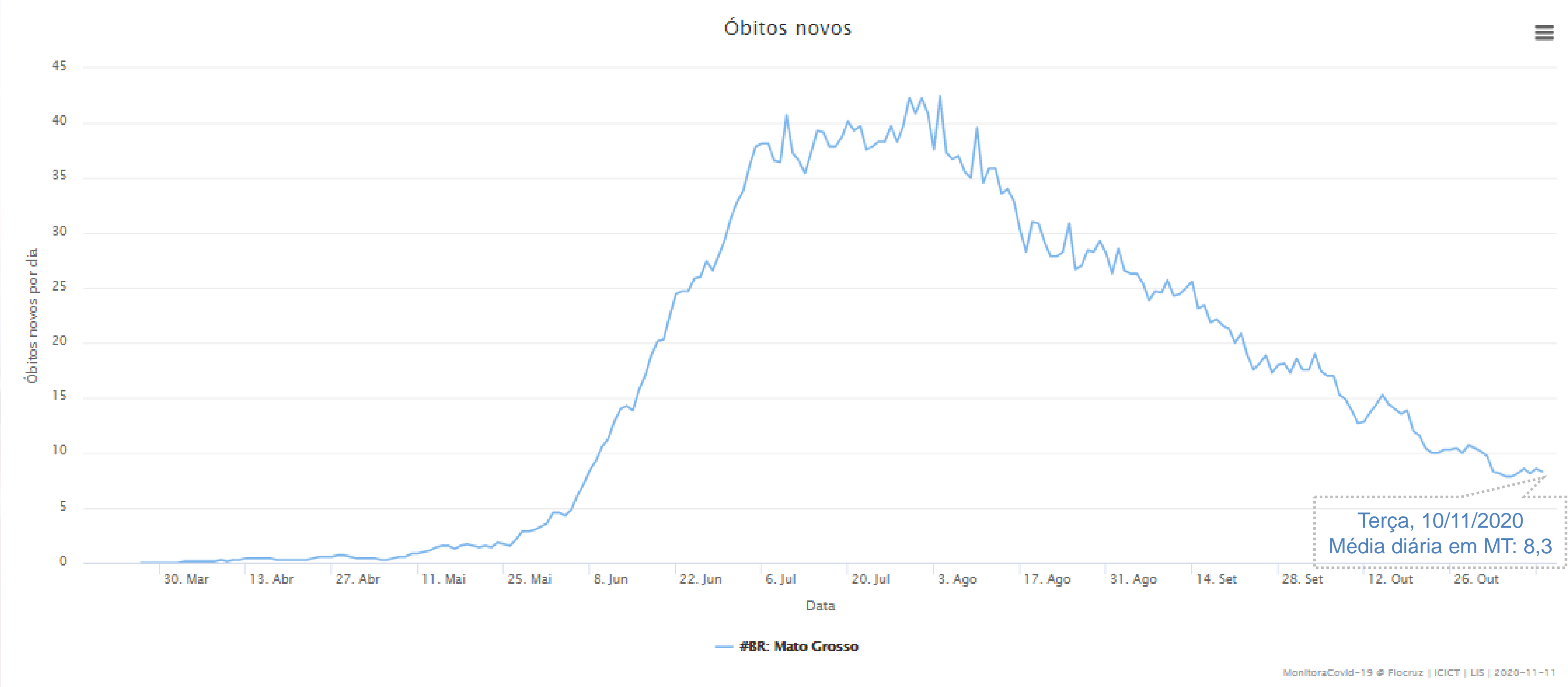
Síndrome  
Respiratória  
Aguda Grave  
(SRAG) e  
COVID-19

EVOLUÇÃO DE  
CASOS E ÓBITOS  
EM MT  
28/02 a 10/11

# MÉDIA MÓVEL DIÁRIA DE ÓBITOS COVID-19 EM MT

FIOCRUZ

fonte: <https://bigdata-covid19.icict.fiocruz.br>



Síndrome  
Respiratória  
Aguda Grave  
(SRAG) e  
COVID-19

EVOLUÇÃO DE  
CASOS E ÓBITOS  
EM MT  
28/02 a 10/11



# COVID-19 EM MT

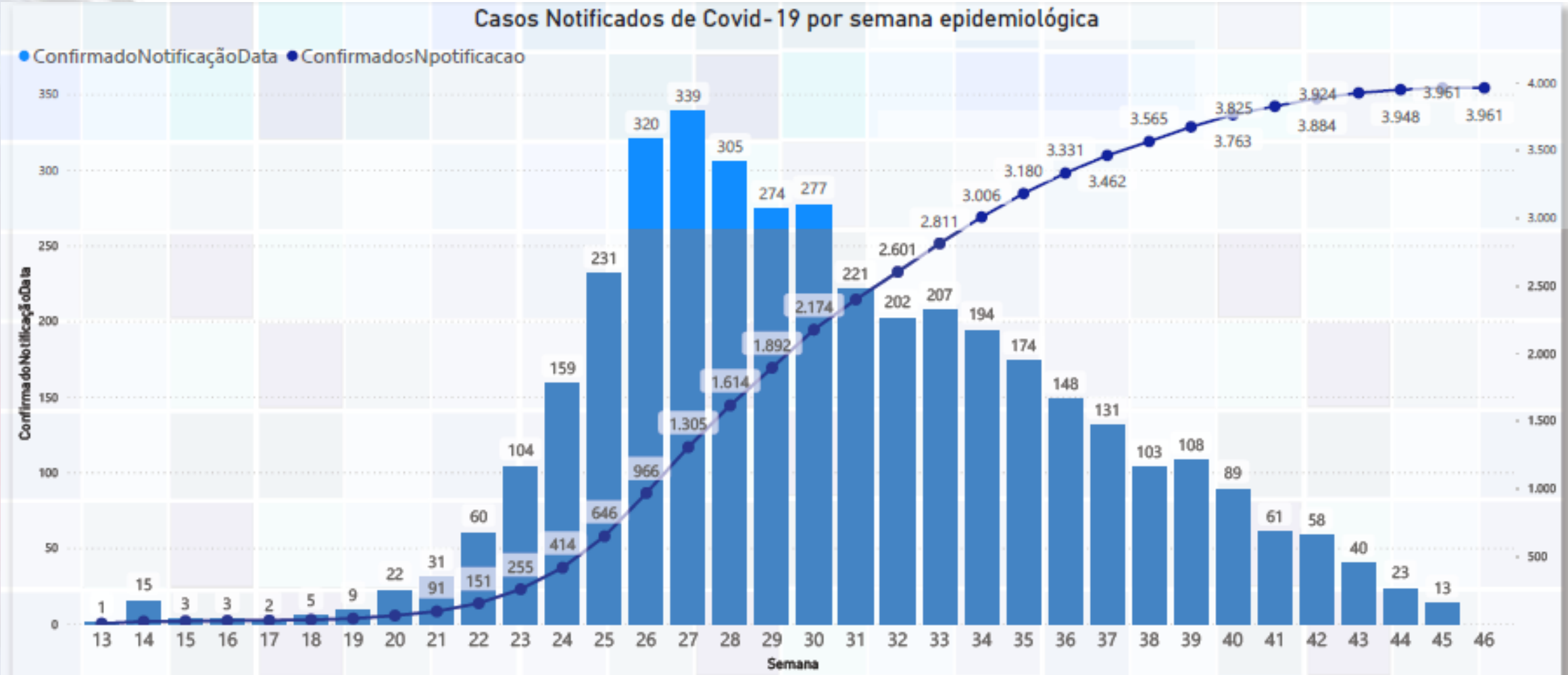
Informativo nº 29

SES/MT

SIVEP-GRIPE



INDICADORES & DADOS CONSOLIDADOS		
Casos confirmado por COVID-19	148.015	Recuperados 138.707
Casos confirmados para 100mil habitantes	4.247,9	Mortalidade por mil hab 1,128
Internados atualmente	408	Isolamento domiciliar 4.966
		Total de óbitos 3.932



Pacientes em UTI's				
Total de UTI's Pactuadas 418	403 Leitos Adulto	124 Int. UTI Pactuado Adulto	30,77% Tx de ocupação de UTI's Adulto	291 UTI'S Pac. disponíveis
	15 Leitos Pediátricos	3 Int UTI Pediátrico	20% Tx de Ocupação Pediátrica UTI	

Síndrome Respiratória Aguda Grave (SRAG) e COVID-19

EVOLUÇÃO DE CASOS E ÓBITOS EM MT  
28/02 a 10/11

# CLASSIFICAÇÃO DE RISCO POR COVID-19 EM MT

Informativo nº 29

Municípios	Casos Ativos	TCC	Classificação + 150
CUIABA	3.372	1,01%	Baixo
RONDONÓPOLIS	510	0,85%	Baixo
SINOP	178	5,21%	Baixo
Total	4.060	1,59%	Baixo

Municípios	Casos Ativos	TCC	Classificação >=50 e <150
CACERES	59	0,37%	Baixo
Total	59	0,37%	Baixo

Município	Casos Ativos	TCC	Classificação - 50
BARRA DO GARCAS	49	0,96%	Baixo
JACIARA	42	1,09%	Baixo
TANGARA DA SERRA	35	1,76%	Baixo
ALTO TAQUARI	31	8,31%	Baixo
NOVA MUTUM	31	0,76%	Baixo
Total	188	1,48%	Baixo

Município	Casos Ativos	TCC	Classificação - 50
COLIDER	23	1,41%	Baixo
VERA	21	1,35%	Baixo
LUCAS DO RIO VERDE	18	0,59%	Baixo
BARRA DO BUGRES	17	1,63%	Baixo
Total	79	0,89%	Baixo

Município	Casos Ativos	TCC	Classificação - 50
ALTA FLORESTA	16	0,83%	Baixo
ALTO GARCAS	16	0,35%	Baixo
NOVA XAVANTINA	16	0,63%	Baixo
AGUA BOA	15	1,49%	Baixo
CAMPO NOVO DO PARECIS	15	0,27%	Baixo
POXOREO	14	0,94%	Baixo
SANTO ANTONIO DO LESTE	14	1,39%	Baixo
CANARANA	13	0,88%	Baixo
FELIZ NATAL	13	4,83%	Baixo
PARANATINGA	13	0,49%	Baixo
DIAMANTINO	12	2,84%	Baixo
GUARANTA DO NORTE	12	0,49%	Baixo
MIRASSOL D OESTE	12	0,17%	Baixo
SANTO ANTONIO DO LEVERGER	12	1,25%	Baixo
Total	193	0,82%	Baixo

Todos os 141 municípios de Mato Grosso configuram na classificação com risco baixo para o novo coronavírus, conforme dados da Secretaria Estadual de Saúde (SES-MT) nesta segunda-feira.

Síndrome Respiratória Aguda Grave (SRAG) e COVID-19

EVOLUÇÃO DE CASOS E ÓBITOS EM MT  
28/02 a 10/11

# CLASSIFICAÇÃO DE RISCO POR COVID-19 EM MT

Informativo nº 29

Município	Casos Ativos	TCC	Classificação - 50
CLAUDIA	11	1,16%	Baixo
POCONE	11	0,36%	Baixo
ARIPUANA	10	2,32%	Baixo
CHARADA DOS GUIMARAES	10	1,23%	Baixo
JUINA	10	2,82%	Baixo
NOSSA SENHORA DO LIVRAMENTO	10	0,56%	Baixo
QUERENCIA	10	0,60%	Baixo
VILA BELA DA S TRINDADE	10	2,15%	Baixo
CAMPO VERDE	9	0,43%	Baixo
COLNIZA	9	1,20%	Baixo
CONFRESA	9	0,52%	Baixo
NOVA LACERDA	9	1,70%	Baixo
PEDRA PRETA	9	0,56%	Baixo
RIBEIRAOZINHO	9	19,23%	Baixo
PARANAITA	8	1,58%	Baixo
Total	144	1,16%	Baixo

Município	Casos Ativos	TCC	Classificação - 50
CAMPINAPOLIS	7	1,08%	Baixo
JUARA	7	4,94%	Baixo
SAO FELIX DO ARAGUAIA	7	1,45%	Baixo
TABAPORA	7	1,65%	Baixo
TAPURAH	7	0,70%	Baixo
ARENAPOLIS	6	0,71%	Baixo
GUIRATINGA	6	1,68%	Baixo
NOBRES	6	0,20%	Baixo
ALTO PARAGUAI	5	1,71%	Baixo
BRASNORTE	5	0,00%	Baixo
IPIRANGA DO NORTE	5	1,41%	Baixo
NOVO SAO JOAQUIM	5	0,00%	Baixo
COTRIGUACU	4	2,44%	Baixo
CURVELANDIA	4	3,10%	Baixo
DOM AQUINO	4	0,99%	Baixo
MATURA	4	0,13%	Baixo
NOVA MONTE VERDE	4	2,54%	Baixo
PEIXOTO DE AZEVEDO	4	0,36%	Baixo
ROSARIO OESTE	4	0,00%	Baixo
SANTA RITA DO TRIVELATO	4	0,00%	Baixo
Total	105	1,06%	Baixo

Município	Casos Ativos	TCC	Classificação - 50
BOM JESUS DO ARAGUAIA	3	1,23%	Baixo
JUSCIMEIRA	3	0,00%	Baixo
NORTELANDIA	3	0,00%	Baixo
NOVA BANDEIRANTES	3	1,92%	Baixo
NOVA CANAA DO NORTE	3	0,82%	Baixo
NOVA GUARITA	3	3,55%	Baixo
PORTO ESPERIDIAO	3	0,52%	Baixo
SANTO AFONSO	3	0,79%	Baixo
SAO JOSE DO RIO CLARO	3	2,83%	Baixo
SAO JOSE DO XINGU	3	1,16%	Baixo
SAO JOSE DOS QUATRO MARCOS	3	0,20%	Baixo
SAPEZAL	3	0,00%	Baixo
TERRA NOVA DO NORTE	3	1,12%	Baixo
VILA RICA	3	0,74%	Baixo
ACORIZAL	2	0,52%	Baixo
BARAO DE MELGACO	2	0,81%	Baixo
COCALINHO	2	1,40%	Baixo
FIGUEIROPOLIS D OESTE	2	0,00%	Baixo
GAUCHA DO NORTE	2	0,27%	Baixo
PARANAPANEMA	2	0,10%	Baixo
Total	82	0,62%	Baixo

Municípios	Casos Ativos	TCC	Classificação >=50 e <150
PRIMAVERA DO LESTE	147	2,22%	Baixo
VARZEA GRANDE	119	0,71%	Baixo
SORRISO	78	1,43%	Baixo
Total	344	1,27%	Baixo

Síndrome Respiratória Aguda Grave (SRAG) e COVID-19

Todos os 141 municípios de Mato Grosso configuram na classificação com risco baixo para o novo coronavírus, conforme dados da Secretaria Estadual de Saúde (SES-MT) nesta segunda-feira.

EVOLUÇÃO DE CASOS E ÓBITOS EM MT  
28/02 a 10/11